

新タイプのメール連絡網！メールだけで出来る 無料・簡単・得する連絡網です。

無料! メール連絡網

集まれ! メールで回答率や参加率をアップさせチームの勝率もアップさせましょう!
登録・使用料は全て無料。連絡の送信もメンバーからの回答や回答確認も簡単です。

FREE!
無料 ~~×~~
で使える!

使用料永久無料。
Web サイトへの接続不要!

COMFORT!
簡単
に使える!



発信、返信、回答確認も
メールだけで簡単らくらく!

PROFIT!
得して
使える!



携帯スポーツショップの割引券や
お得な情報を自動でゲット!

体育会系 連絡網


チームの勝利にはコミュニケーションが大切です。体育会系連絡網 **集まれ!メール** を使ってコミュニケーションをUPさせましょう。もちろん体育会系だけでなくPTAや学校関係、サークル仲間、ボランティア団体etc. どんな団体でもご利用頂けます。


なぜか勝率が
UPしちゃう




集まれ!メール Powered by DIMS

◆ ご利用者様の声 ◆

 ソフトボールチームで使用しています。これを使用し始めて連絡や招集が楽になったのはもちろんですが、回答をするメンバーから一言を入れる事が出来るのは非常に面白いと思います。”不参加”だけの回答では味気ないですね。とくに参加状況もメールで確認が出来るので、集合時間前に打順や守備位置の検討が出来るようになったので監督にも大好評です。試合結果をすぐにメンバー全員に伝えたい時や雨天中止などの連絡には **メールdeキック** が重宝しています。場所がグラウンドでも車中でも専用メールアドレスにメールするだけで全員にいつもと同じように一斉連絡ができます。確かに少し勝率も上がった気がします。(笑)

 地域のグラウンドゴルフ同好会で使用させて頂いています。私は還暦に近く、この様な連絡網は初めて使用するのですがやってみると非常に便利です。同好会ではご年配の方が多いため、携帯からのインターネット接続の契約をしている方はほとんどいません。集まれ!メールは、他のサービスと違いインターネットへの接続が不要でメールだけで回答が行える事が大きなポイントでした。同好会なので無料なのも助かります。

 小学校の水泳教室の保護者用連絡網として使用しています。水泳教室は夏休みの1ヶ月だけなのですが行事や連絡が多いので助かっています。期間中は保護者間でも連絡が必要なのですが保護者間ではアドレス交換をする時間がなく困っていました。**ちょっとメール** は同じ団体であれば専用メールアドレスを使って保護者(メンバー)間でメール連絡が出来るので重宝しています。本当のメールアドレスを知らなくても簡単にメール連絡ができるようになったので保護者間のコミュニケーションもばっちりです。



1 今度の試合のみんなの都合はどうだろう? **集まれ!メール** で送信だ!

2 おっ、**集まれ!メール** だ。メール文中のアドレスに空メールを送って簡単に回答できるのだ。

3 メール文中の招集状況アドレスに空メールを送ったら、みんなの出欠やコメントも見れるのだ。

4 試合当日ー 勝ったぞー これでまた勝率UPだ!

詳しくはホームページから <http://www.atsumare-mail.com>

お問い合わせ デジタルソリューション株式会社

広島市安佐南区中筋3丁目7-18 TEL: (082) 831-1190 FAX: (082) 831-1193



集まれ!メールは連絡する人も受ける人もラクラクで大人気です。

* 説明に使用している画像や文章は内容はサービスの仕様変更などにより予告無く変更される場合があります。

メンバーもラクラク回答できます。

連絡を受け取ったら!

連絡を受け取ったメンバーはメールの中にある了解アドレスに空メールを送り、リーダーに確認した事伝えることができます。

招集案内を受け取ったら!

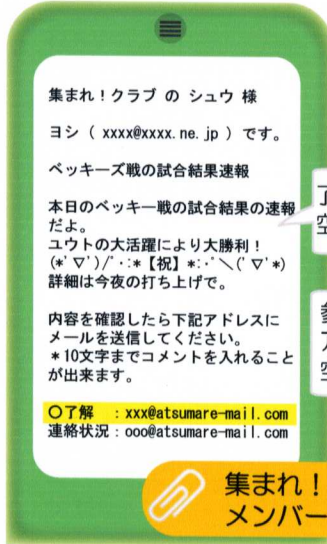
招集案内を受け取ったメンバーは招集メールの中にあるアドレスに空メールを送ります。

これでだけでOKです!

回答状況を確認したい時は!

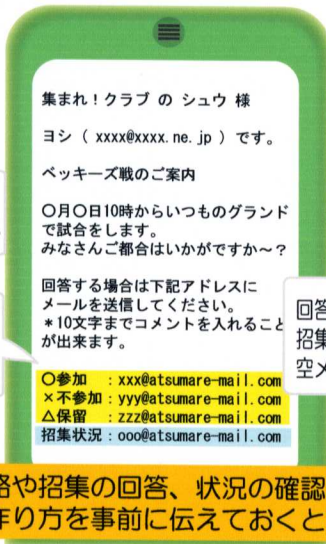
みんなの回答状況を見るには状況確認アドレスに空メールを送ります。しばらくすると回答状況のメールが届きます。

これでだけでOKです!

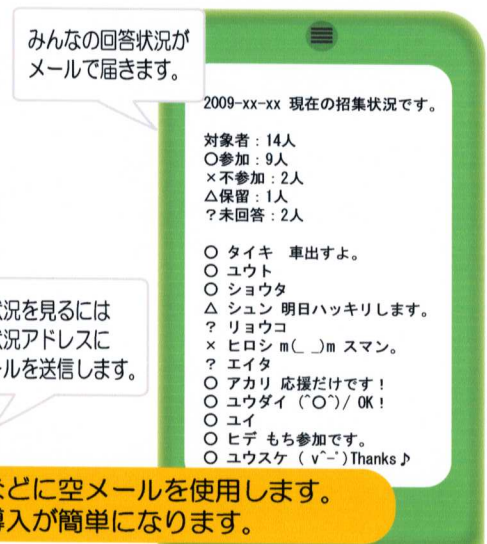


了解アドレスに空メールを送信します。

参加・不参加・保留アドレスのどれかに空メールを送信します



回答状況を見るには招集状況アドレスに空メールを送信します。



集まれ!メールでは連絡や招集の回答、状況の確認などに空メールを使用します。メンバーに空メールの作り方を事前に伝えておくとう導入が簡単になります。


連絡もラクラク送れます。

試合終了! すぐに結果をみんなに知らせよう。突然の雨! 急いでみんなに中止連絡を出さなきゃ。簡単にみんなへ携帯から連絡できます。

メールdeキックを使えば、専用のメールアドレスにメールを送るだけで集まれ!メールが自動的に連絡や招集メールを送信してくれます。

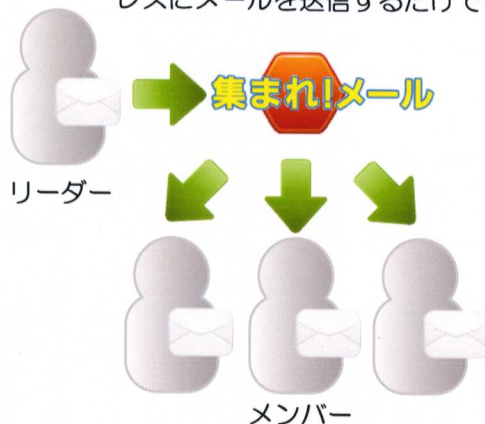
1. "ユーザー用ページ" からメールdeキックアドレスを取得します。
* メールdeキックボタンを押すと登録されたメールアドレスに送信用アドレスが送付されます。
2. 送られてきたアドレス宛に連絡や招集案内を作成して送付します。

これでだけでOKです!



メールdeキックアドレスを会員ページからGETします。

リーダーはメールdeキックアドレスにメールを送信するだけです。



新規登録もラクラクです。



1. ご使用のインターネットブラウザに "http://www.atsumare-mail.com" と入力します。



2. 集まれ!メール.comのホームページを開き"新規登録"ページを開きます。

送信する

項目	内容
団体名	<input type="text"/>
団体名(ヨミ)	<input type="text"/>
種別	スポーツ系全般 <input type="checkbox"/> その他 <input type="checkbox"/>
活動地域	すべて <input type="checkbox"/>

3. "新規登録" ページが開きますので必要事項を入力して"送信する" ボタンを押します。登録された代表者アドレス宛にログイン用のアカウントとパスワードが送付されます。

新規導入や使用方法のご相談がございましたらお気軽に御連絡ください。